

■玩转手机

群聊喊朋友组局，接个龙啊

作为一名“研究孙”，暑假终于可以安排自己出去玩了，你想在同学群里喊几个人一起去。群里人太多，七嘴八舌的，翻找有效报名信息好麻烦，有没有什么方法能够快速组局成团呢？

快来试试微信群里“接龙”这项功能吧，在群聊里发起接龙，用来征求意见、组织活动，非常方便。(本版整理/本报记者刘霞)



▲ 第一步：打开微信，找到要发起接龙的群。



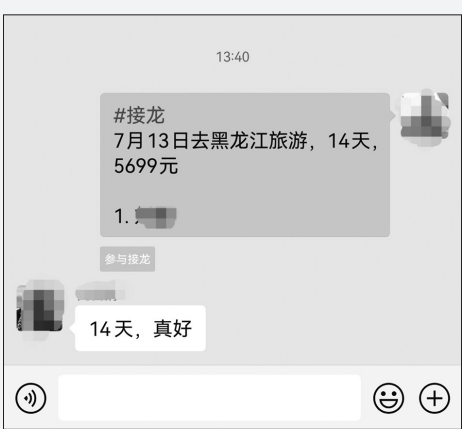
▲ 第二步：点击要发起接龙的群，打开，进入聊天界面，在右下角找到“+”。



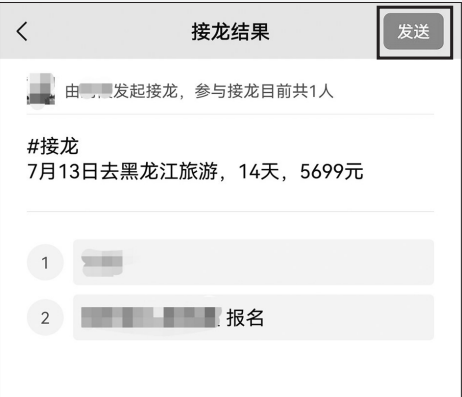
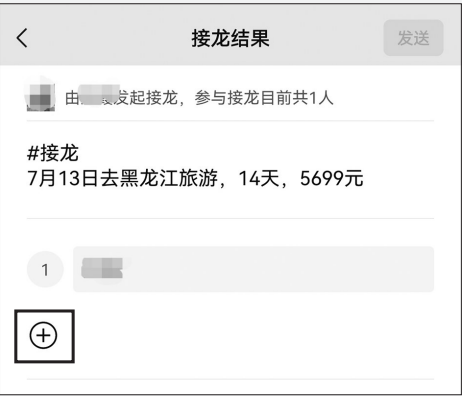
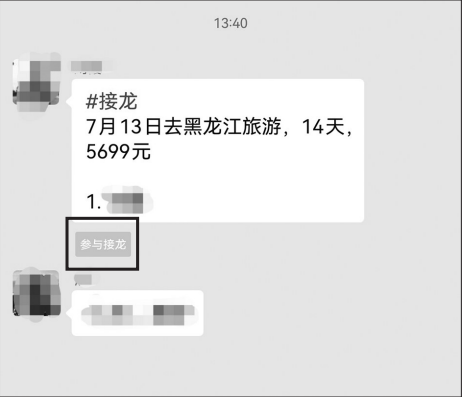
▲ 第三步：点击“+”会弹出一个界面，向左侧滑动，直至出现“接龙”选项。



▲ 第四步：点击“接龙”选项，在弹出的界面里输入接龙信息后，点击“发送”。



▲ 第五步：点击“发送”后，发起的“接龙”信息会自动发送到微信群内。



▲ 第六步：如果想参与“接龙”活动，点击“接龙”信息左下角的“参与接龙”，就能进入接龙界面，再点击左下角“+”，填写自己的信息，然后点击发送，就参与成功了。

第七步：群内成员，点击“接龙”信息，可随时查看活动报名的进展。

进阶玩法

群收款可以指定付款人

接完龙之后怎么收款呢？同样可以利用微信群，并且，在群里收款还可以指定付款人和金额，这样统计起来也方便。



▲ 第一步：在手机上打开微信后，点击“我”，点击“服务”。



▲ 第二步：进入“服务”，点击“收付款”，点击“群收款”。



▲ 第三步：进入“群收款”，点击“选择聊天”，进入后选择一个聊天。



▲ 第四步：进入群收款，可以选择“导入群接龙”，“选择需发起收款的群接龙”，就可发起收款。



也可以输入“总金额”，选择群收款模式(可以选择人均模式、发起人按人填金额、群成员填写金额)、参与人数(在全部群成员中选择)、收款名称等，点击“发起收款”。